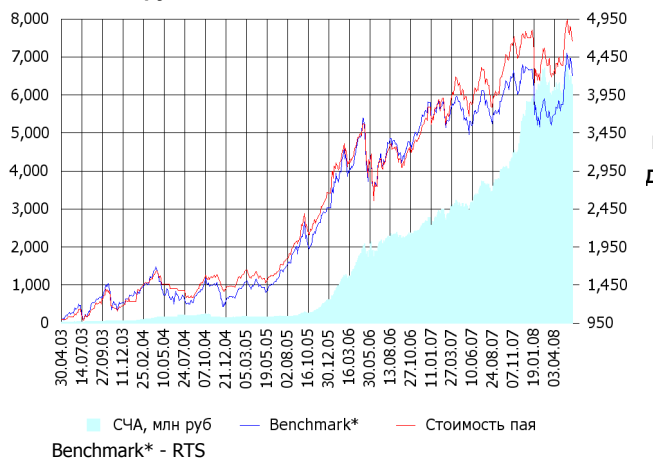


ОПИФА «Альфа-Капитал Акции»

СЧА, млн руб Стоимость пая



	Цена пая	СЧА	RTS*
09.06.2008	4,685.57 р.	6,324,345,555.31 р.	55,561.56
Июнь	- 3.43% ▼	- 2.95% ▼	- 4.56% ▼
Три месяца	7.93% ▲	1.19% ▲	15.82% ▲
Шесть месяцев	-1.45% ▼	17.36% ▲	- 2.80% ▼
Девять месяцев	19.63% ▲	69.05% ▲	14.06% ▲
С начала года	-0.30% ▼	8.74% ▲	- 1.18% ▼
За год	22.26% ▲	96.67% ▲	18.91% ▲
За три года	197.57% ▲	3,645.86% ▲	188.61% ▲
С даты формирования фонда	368.56% ▲	20,202.88% ▲	322.98% ▲

\*RTS - Индекс РТС, в рублевом выражении

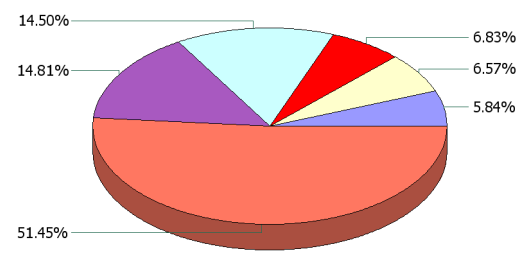
Инвестиционная цель:

Получение максимальной прибыли, сопоставимой с динамикой роста рынка акций.

Инвестиционная стратегия:

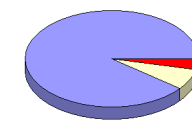
Инвестирование преимущественно в ликвидные акции ведущих российских компаний, а также акции второго эшелона, имеющие значительный потенциал роста.

Данные по структуре портфеля: На дату: 03.06.2008



- Ценные бумаги
- РАО "ЕЭС России" ао
  - "НК "Роснефть" ао
  - АК Сберегательный банк РФ ао
  - Газпром ао
  - НК ЛУКОЙЛ ао
  - Другое

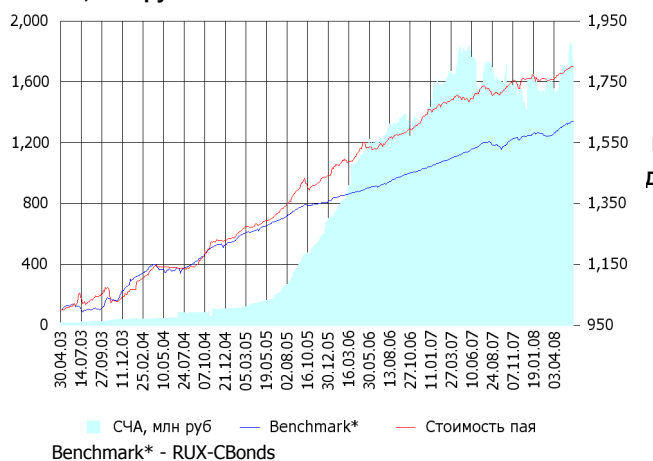
Доля	Тип вложения
89.32%	Акции обыкновенные
7.01%	Акции привилегированные
3.67%	Денежные средства



- Тип вложения
- АО
  - АП
  - Ден. ср-ва

ОПИФО «Альфа-Капитал Облигации Плюс»

СЧА, млн руб Стоимость пая



	Цена пая	СЧА	RUX-CBonds*
09.06.2008	1,801.23 р.	1,741,750,209.29 р.	223.74
Июнь	0.15% ▲	- 6.21% ▼	0.22% ▲
Три месяца	2.69% ▲	7.13% ▲	3.12% ▲
Шесть месяцев	2.20% ▲	16.96% ▲	3.21% ▲
Девять месяцев	5.37% ▲	6.97% ▲	5.21% ▲
С начала года	2.19% ▲	7.18% ▲	3.01% ▲
За год	6.29% ▲	-1.06% ▼	6.00% ▲
За три года	38.10% ▲	864.61% ▲	25.77% ▲
С даты формирования фонда	80.12% ▲	11,100.97% ▲	62.06% ▲

\*RUX-CBonds - Индекс RUX-CBonds

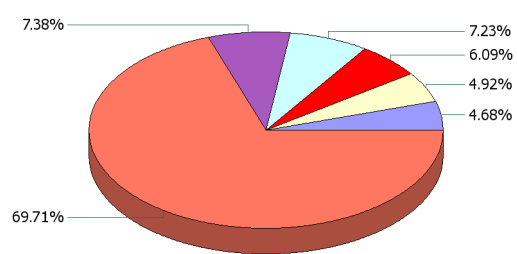
Инвестиционная цель:

Получение стабильного дохода, превышающего доход по банковскому депозиту и сопоставимого с динамикой роста рынка облигаций.

Инвестиционная стратегия:

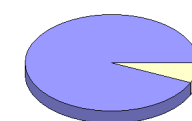
Инвестиции в государственные, муниципальные и корпоративные облигации. При благоприятной рыночной ситуации добавляются инвестиции в ликвидные акции российских компаний.

Данные по структуре портфеля: На дату: 03.06.2008



- Ценные бумаги
- Восточный экспресс о.к. 1 в. □ □
  - ОГК-5 обл. сер. 01
  - Еврокоммерц о.к. 5 в.
  - Связь-БанкАКБ ОАО обл. 01
  - ИСО ГПБ-Ипотека (ОАО) обл. 1
  - Другое

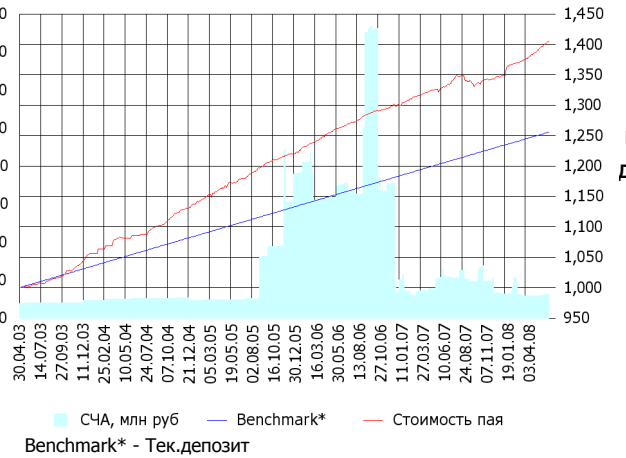
Доля	Тип вложения
0.00%	Акции обыкновенные
0.00%	Акции привилегированные
6.73%	Денежные средства
93.27%	Облигации



- Тип вложения
- Облигации
  - Ден. ср-ва
  - АО
  - АП

ОПИФО «Альфа-Капитал Резерв»

СЧА, млн руб Стоимость пая



Инвестиционная стратегия:

Инвестиции в максимально надежные и ликвидные государственные, муниципальные и корпоративные облигации, а также денежные средства.

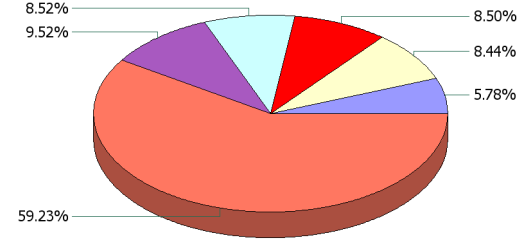
	Цена пая	СЧА	Тек.депозит*
09.06.2008	1,405.32 р.	24,932,354.22 р.	1,255.75
Июнь	0.22% ▲	1.08% ▲	0.11% ▲
Три месяца	2.36% ▲	8.76% ▲	1.00% ▲
Шесть месяцев	4.34% ▲	-7.69% ▼	2.03% ▲
Девять месяцев	4.92% ▲	-35.84% ▼	3.07% ▲
С начала года	4.21% ▲	-1.27% ▼	1.79% ▲
За год	5.71% ▲	-43.20% ▼	4.15% ▲
За три года	19.31% ▲	28.40% ▲	13.57% ▲
С даты формирования фонда	40.53% ▲	60.34% ▲	25.58% ▲

\*Тек.депозит - Расчетный депозит - 5%

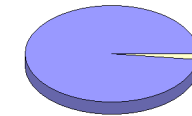
Инвестиционная цель:

Получение стабильного дохода, превышающего доход по депозиту до востребования, при минимизации рисков сокращения суммы инвестиций.

Данные по структуре портфеля: На дату: 03.06.2008



Доля	Тип вложения
2.04%	Денежные средства
97.96%	Облигации



Ценные бумаги

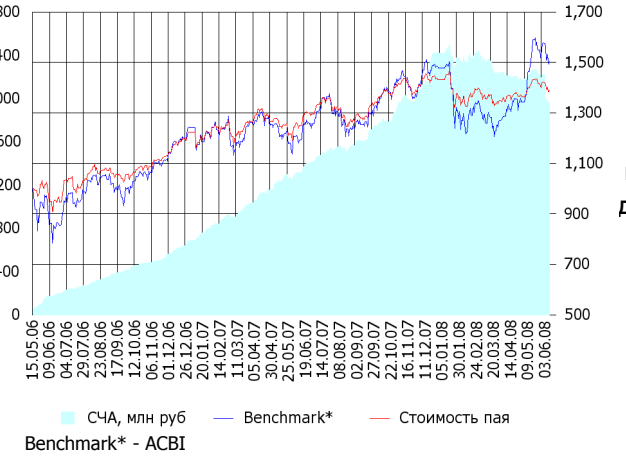
- СИТРОНИКС ОАО 01 обл.
- ВТБ лизинг финанс.о.к. 1 в.
- ХКФ Банк ООО 04 Обл.
- Россельхозбанк(ОАО) обл. 04
- КМБ-Банк2
- Другое

Тип вложения

- Облигации
- Ден. ср-ва

ОПИФ СИ «Альфа-Капитал Сбалансированный»

СЧА, млн руб Стоимость пая



Инвестиционная стратегия:

Инвестирование в акции-лидеры роста фондового рынка, в акции фундаментально недооцененных компаний и в инструменты с фиксированной доходностью.

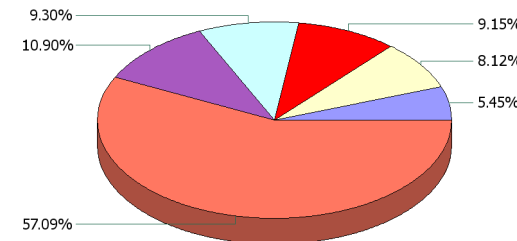
	Цена пая	СЧА	АСВИ*
09.06.2008	1,389.67 р.	1,967,800,280.73 р.	2,983,564.94
Июнь	-2.30% ▼	-11.40% ▼	-4.35% ▼
Два месяца	1.31% ▲	-11.15% ▼	12.88% ▲
Три месяца	2.53% ▲	-15.93% ▼	19.44% ▲
Шесть месяцев	-3.80% ▼	-8.13% ▼	0.32% ▲
Девять месяцев	9.34% ▲	23.17% ▲	20.00% ▲
С начала года	-2.93% ▼	-18.59% ▼	1.80% ▲
С даты формирования фонда	38.97% ▲	-100.00% ▼	50.37% ▲

\*АСВИ - Внутренний сбалансированный индекс УК

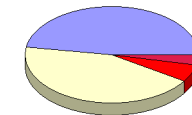
Инвестиционная цель:

Получение долгосрочного прироста стоимости при средней волатильности стоимости пая.

Данные по структуре портфеля: На дату: 03.06.2008



Доля	Тип вложения
47.37%	Акции обыкновенные
3.23%	Акции привилегированные
6.00%	Денежные средства
43.40%	Облигации



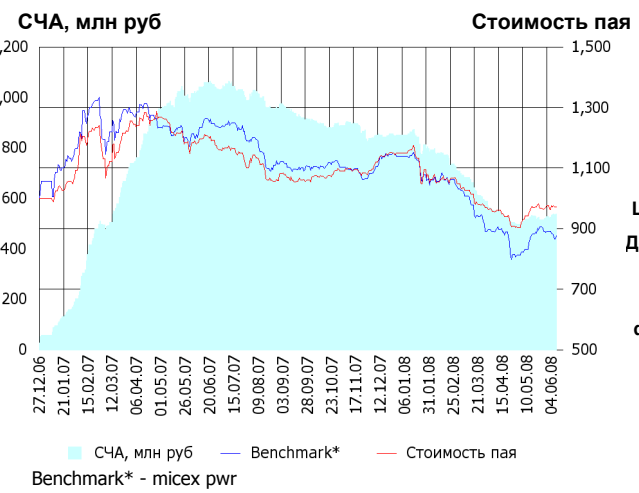
Ценные бумаги

- Связь-БанкАОБ ОАО обл. 01
- Мос.обл.4в
- Русфинанс банк(ООО) обл.03
- НК ЛУКОЙЛ ао
- Газпром ао
- Другое

Тип вложения

- АО
- Облигации
- Ден. ср-ва
- АП

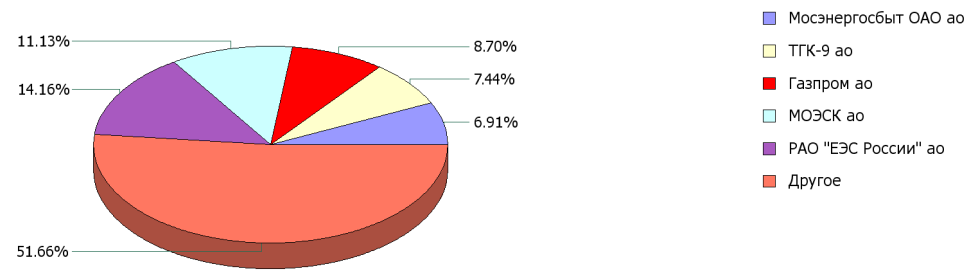
## ОПИФА «Альфа-Капитал Электроэнергетика»



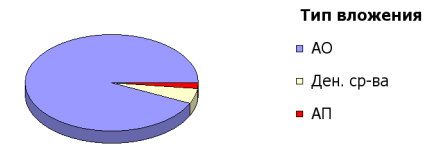
	Цена пая	СЧА	micex prw*	
<b>09.06.2008</b>	<b>972.55 р.</b>	<b>537,029,259.57 р.</b>	<b>2,691.1</b>	
<b>Июнь</b>	-0.28% ▼	1.77% ▲	-1.71% ▼	
<b>Два месяца</b>	1.30% ▲	-2.09% ▼	-3.40% ▼	
<b>Три месяца</b>	-5.28% ▼	-21.47% ▼	-13.03% ▼	
<b>Шесть месяцев</b>	-13.76% ▼	-37.28% ▼	-21.74% ▼	
<b>Девять месяцев</b>	-8.17% ▼	-43.19% ▼	-20.43% ▼	
<b>С начала года</b>	-15.39% ▼	-36.82% ▼	-23.15% ▼	
<b>С даты формирования фонда</b>	-2.74% ▼	1,931.77% ▲	-12.44% ▼	

\*micex prw - Индекс ММВБ Электроэнергетика

### Данные по структуре портфеля: На дату: 03.06.2008



Доля	Тип вложения
92.96%	Акции обыкновенные
2.06%	Акции привилегированные
4.99%	Денежные средства



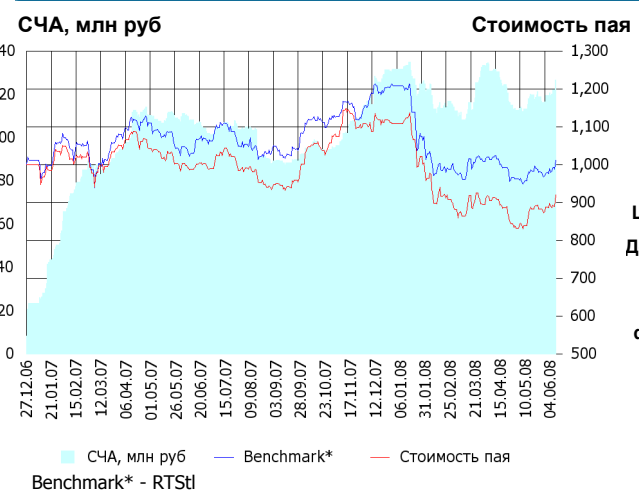
### Инвестиционная стратегия:

Инвестирование в ценные бумаги электроэнергетической отрасли.

### Инвестиционная цель:

Долгосрочное вложение средств в ценные бумаги недооцененных перспективных компаний электроэнергетической отрасли.

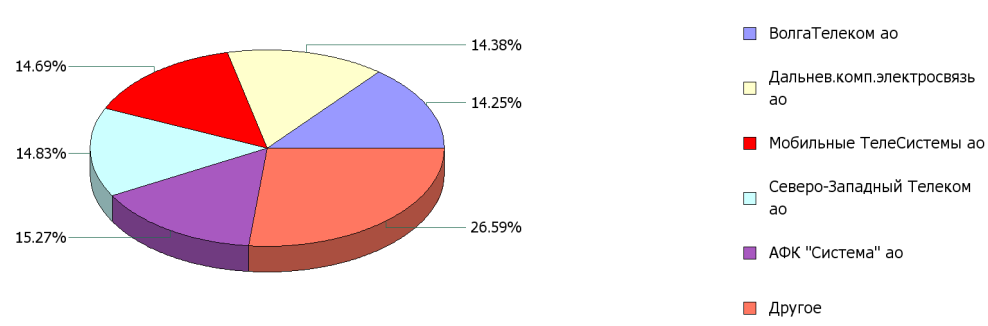
## ОПИФА «Альфа-Капитал Телекоммуникации»



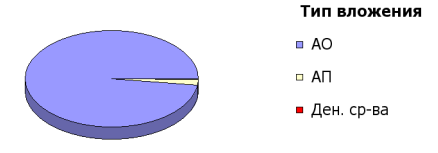
	Цена пая	СЧА	RTSIt*	
<b>09.06.2008</b>	<b>919.35 р.</b>	<b>126,663,636.26 р.</b>	<b>6,665.86</b>	
<b>Июнь</b>	3.58% ▲	6.19% ▲	3.63% ▲	
<b>Два месяца</b>	0.84% ▲	-3.66% ▼	-1.09% ▼	
<b>Три месяца</b>	6.48% ▲	17.00% ▲	5.28% ▲	
<b>Шесть месяцев</b>	-17.05% ▼	1.54% ▲	-16.43% ▼	
<b>Девять месяцев</b>	-1.63% ▼	43.59% ▲	-0.70% ▼	
<b>С начала года</b>	-17.04% ▼	-3.82% ▼	-16.27% ▼	
<b>С даты формирования фонда</b>	-8.07% ▼	1,429.78% ▲	1.11% ▲	

\*RTSIt - Индекс РТС - Телекоммуникации, в рублевом выражении

### Данные по структуре портфеля: На дату: 03.06.2008



Доля	Тип вложения
97.83%	Акции обыкновенные
1.86%	Акции привилегированные
0.31%	Денежные средства



### Инвестиционная стратегия:

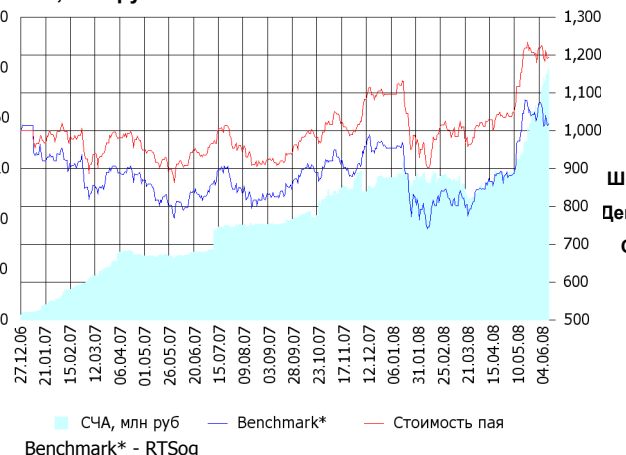
Инвестирование в ценные бумаги телекоммуникационной отрасли.

### Инвестиционная цель:

Долгосрочное вложение средств в ценные бумаги недооцененных перспективных компаний телекоммуникационной отрасли.

**ОПИФА «Альфа-Капитал Нефтегаз»**

**СЧА, млн руб** **Стоимость пая**



**Инвестиционная стратегия:**

Инвестирование в ценные бумаги нефтегазовой отрасли.

	Цена пая	СЧА	RTSog*
<b>05.06.2008</b>	<b>1,182.34 р.</b>	<b>188,398,976.14 р.</b>	<b>7,504.5</b>
Июнь	- 2.96% ▼	10.62% ▲	- 5.08% ▼
Два месяца	16.93% ▲	80.96% ▲	20.25% ▲
Три месяца	17.36% ▲	68.07% ▲	23.88% ▲
Шесть месяцев	10.41% ▲	85.04% ▲	8.33% ▲
Девять месяцев	27.62% ▲	146.23% ▲	21.63% ▲
С начала года	7.93% ▲	67.15% ▲	6.55% ▲
С даты формирования фонда	18.23% ▲	5,052.64% ▲	1.68% ▲

\*RTSog - Индекс РТС - Нефть и Газ, в рублевом выражении

**Инвестиционная цель:**

Долгосрочное вложение средств в ценные бумаги недооцененных перспективных компаний нефтегазовой отрасли.

**Данные по структуре портфеля:** На дату: 30.05.2008

Доля	Тип вложения
73.32%	Акции обыкновенные
23.51%	Акции привилегированные
3.17%	Денежные средства

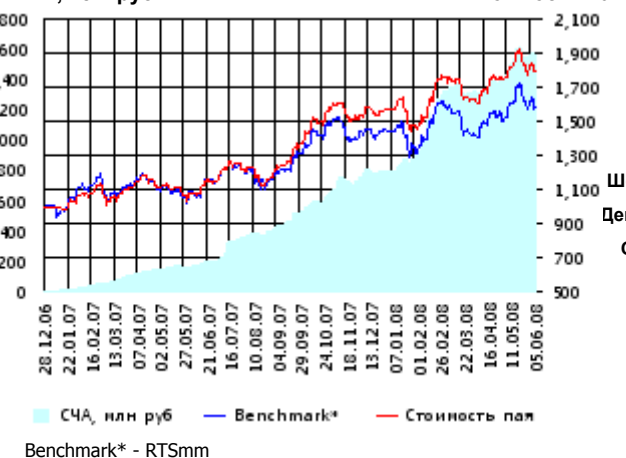


**Тип вложения**

- АО
- АП
- Ден. ср-ва

**ОПИФА «Альфа-Капитал Металлургия»**

**СЧА, млн руб** **Стоимость пая**



**Инвестиционная стратегия:**

Инвестирование в ценные бумаги металлургической отрасли.

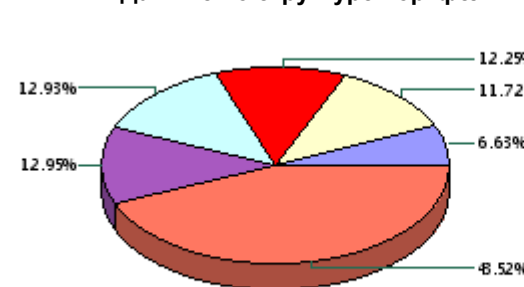
	Цена пая	СЧА	RTSmm*
<b>05.06.2008</b>	<b>1,793.41 р.</b>	<b>1,554,047,716.35 р.</b>	<b>9,658.33</b>
Июнь	- 2.04% ▼	- 0.13% ▼	- 2.26% ▼
Два месяца	11.70% ▲	20.27% ▲	12.11% ▲
Три месяца	1.95% ▲	15.42% ▲	- 1.22% ▼
Шесть месяцев	14.70% ▲	96.10% ▲	9.52% ▲
Девять месяцев	44.72% ▲	252.95% ▲	29.77% ▲
С начала года	14.41% ▲	95.09% ▲	9.24% ▲
С даты формирования фонда	79.34% ▲	28,426.15% ▲	57.67% ▲

\*RTSmm - Индекс РТС - Металлы и добыча, в рублевом выражении

**Инвестиционная цель:**

Долгосрочное вложение средств в ценные бумаги недооцененных перспективных компаний металлургической отрасли.

**Данные по структуре портфеля:** На дату: 30.05.2008



Доля	Тип вложения
92.38%	Акции обыкновенные
2.63%	Акции привилегированные
5.00%	Денежные средства



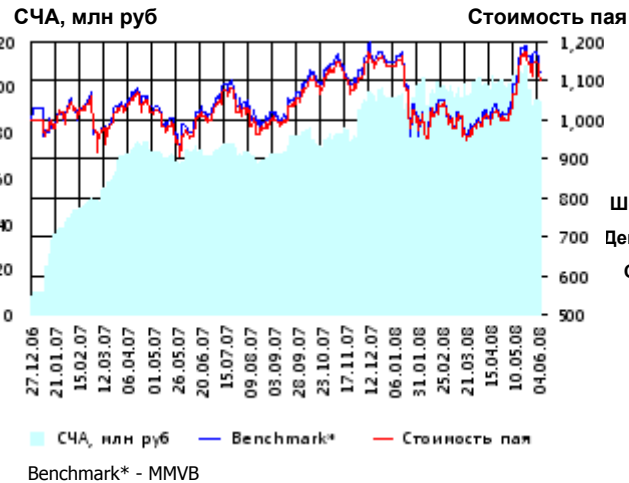
**Ценные бумаги**

- Мечел ао
- НЛМК ао
- ГМК "Нор.Никель" ао
- Магнитогорск. мет. кооп ао
- Северсталь доп. выпуск 1 ао
- Другое

**Тип вложения**

- АО
- Ден. ср-ва
- АП

## ОИПИФ «Альфа-Капитал Индекс ММВБ»



	Цена пая	СЧА	ММВБ*
05.06.2008	1,103.32 р.	93,683,569.16 р.	1,842.98
Июнь	- 3.86% ▼	- 0.55% ▼	- 4.27% ▼
Два месяца	12.04% ▲	- 4.64% ▼	12.72% ▲
Три месяца	10.05% ▲	- 3.98% ▼	11.56% ▲
Шесть месяцев	- 3.29% ▼	- 0.22% ▼	- 2.55% ▼
Девять месяцев	10.42% ▲	32.65% ▲	10.15% ▲
С начала года	- 2.97% ▼	- 1.16% ▼	- 2.43% ▼
С даты формирования фонда	10.33% ▲	1,088.15%	12.18% ▲

\*ММВБ - Индекс ММВБ

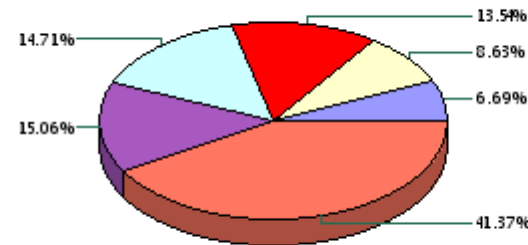
### Инвестиционная цель:

▶ Долгосрочное вложение средств в ценные бумаги формирующие индекс ММВБ.

### Инвестиционная стратегия:

▶ Основными объектами инвестиций являются ценные бумаги, по которым рассчитывается индекс ММВБ, а также денежные средства, включая иностранную валюту, на счетах и во вкладах в кредитных организациях.

## Данные по структуре портфеля: На дату: 30.05.2008



### Ценные бумаги

- НК "Роснефть" ао
- ГК "Нор.Никель" ао
- АК Сберегательный банк РФ ао
- Газпром ао
- НК ЛУКОЙЛ ао
- Другое

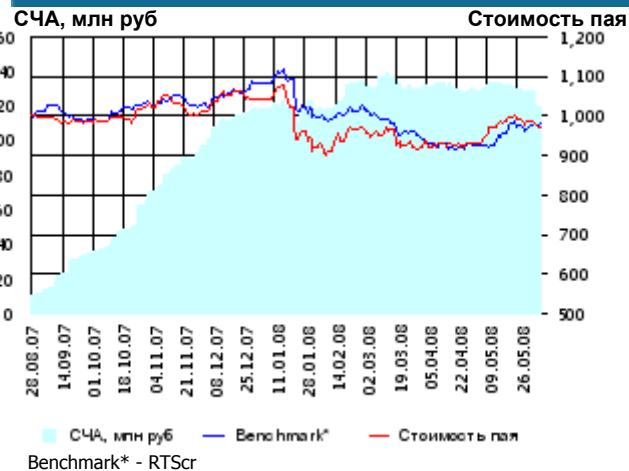
Доля	Тип вложения
95.20%	Акции обыкновенные
3.16%	Акции привилегированные
1.64%	Денежные средства



### Тип вложения

- АО
- АП
- Ден. ср-ва

## ОПИФА «Альфа-Капитал Потребительский сектор»



	Цена пая	СЧА	RTScr*
05.06.2008	973.63 р.	118,976,612.58 р.	8,217.37
Июнь	- 1.33% ▼	- 7.36% ▼	0.89% ▲
Два месяца	5.49% ▲	- 8.74% ▼	5.42% ▲
С даты формирования фонда	- 2.64% ▼	1,074.28%	- 1.94% ▼

\*RTScr - Индекс РТС - Потребительские товары и розничная торговля, в рублевом выражении

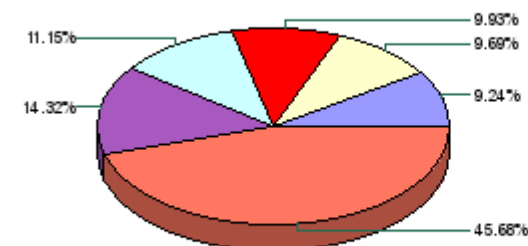
### Инвестиционная цель:

▶ Получение дохода за счет долгосрочного вложения средств в ценные бумаги перспективных компаний потребительского сектора. Возможность инвестирования в бизнесы, находящиеся на ранней стадии развития обещает потенциально более высокий рост по сравнению с традиционными отраслями экономики.

### Инвестиционная стратегия:

▶ Долгосрочное инвестирование в акции компаний финансового рынка. Основными драйверами являются рост сбережений населения и потребность в розничных финансовых услугах, ведущие к активному развитию сектора.

## Данные по структуре портфеля: На дату: 30.05.2008



### Ценные бумаги

- Газпром ао
- Сбербанк а.п. 3 в.
- Верофарма ао
- Северсталь-авто а.о.
- ОАО Синергия
- Другое

Доля	Тип вложения
69.33%	Акции обыкновенные
17.17%	Акции привилегированные
13.49%	Денежные средства



### Тип вложения

- АО
- АП
- Ден. ср-ва

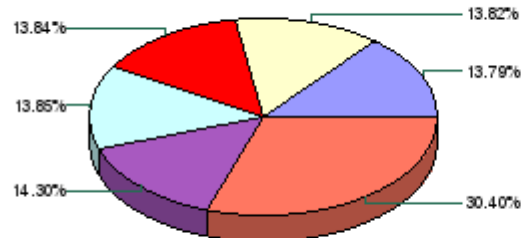
**ОПИФА «Альфа-Капитал Предприятия с государственным участием»**



	Цена пая	СЧА	MMVB*
05.06.2008	979.78 р.	73,371,514 р.	1,842.98
Июнь	- 3.27% ▼	- 10.36% ▼	- 4.27% ▼
Два месяца	10.09% ▲	9.23% ▲	12.72% ▲
С даты формирования фонда	-2.02% ▼	584.82% ▲	10.59% ▲

\*MMVB - Индекс MMBB

Данные по структуре портфеля: На дату: 30.05.2008



- Ценные бумаги**
- Банк ВТБ а.о. 3 выпуск
  - Сбербанк а.о. 3 в.
  - Газпром ао
  - Газпром нефть ао
  - НК "Роснефть" ао
  - Другое

**Инвестиционная цель:**

Получение дохода за счет долгосрочного вложения средств в ценные бумаги перспективных компаний компаний с государственным участием.

Доля	Тип вложения
86.39%	Акции обыкновенные
7.83%	Акции привилегированные
5.77%	Денежные средства



- Тип вложения**
- АО
  - АП
  - Ден. ср-ва

**Инвестиционная стратегия:**

Инвестирование средств в акции компаний, часть акций которых закреплена в государственной собственности. Относительный вес акций, включенных в портфель, определяется потенциалом роста стоимости данных акций.

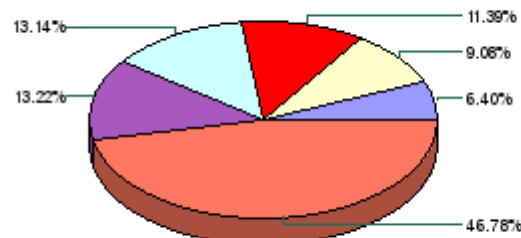
**ОПИФА «Альфа-Капитал Финансы»**



	Цена пая	СЧА	SBER03*
05.06.2008	863.92 р.	159,978,050.96 р.	82.85
Июнь	0.24% ▲	5.55% ▲	- 3.14% ▼
Два месяца	9.79% ▲	153.48% ▲	7.22% ▲
С даты формирования фонда	-13.61% ▼	1,343.39% ▲	- 12.32% ▼

\*SBER03 - Сбербанк акции обыкновенные, 3-ий выпуск

Данные по структуре портфеля: На дату: 30.05.2008

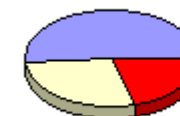


- Ценные бумаги**
- Банк ВТБ а.о. 3 выпуск
  - Сбербанк а.п. 3 в.
  - УРСА Банк а.п.
  - ОАО "Банк "Санкт-Петербург" ао
  - Банк "Возрождение" ао
  - Другое

**Инвестиционная цель:**

Долгосрочное инвестирование в акции компаний финансового рынка. Основными драйверами являются рост сбережений населения и потребность в розничных финансовых услугах, ведущие к активному развитию сектора.

Доля	Тип вложения
51.34%	Акции обыкновенные
20.47%	Акции привилегированные
28.19%	Денежные средства



- Тип вложения**
- АО
  - Ден. ср-ва
  - АП

**Инвестиционная стратегия:**

Получение дохода за счет долгосрочного вложения средств в ценные бумаги перспективных компаний финансового сектора.

ООО «Управляющая компания «Альфа-Капитал». Лицензия на осуществление деятельности по управлению инвестиционными фондами, паевыми инвестиционными фондами и негосударственными пенсионными фондами № 21-000-1-00028 от 22 сентября 1998 года, выдана ФКЦБ России без ограничения срока действия. Правилами Д.У. паевых инвестиционных фондов под управлением ООО Управляющая компания «Альфа-Капитал» предусмотрены скидки к расчетной стоимости паев при их погашении. Обращаем Ваше внимание, что взимание скидок уменьшает доходность инвестиций в инвестиционные паи фондов

Стоимость инвестиционных паев может увеличиваться и уменьшаться, результаты инвестирования в прошлом не определяют доходы в будущем, государство не гарантирует доходность инвестиций в инвестиционные фонды. Прежде чем приобрести инвестиционный пай, следует внимательно ознакомиться с правилами доверительного управления фондом. Подробная информация о деятельности ООО «Управляющая компания «Альфа-Капитал» и ПИФов, находящихся под ее управлением, включая тексты правил доверительного управления, всех изменений и дополнений к ним, а также сведения о местах приема заявок на приобретение, погашение и обмен инвестиционных паев размещена на сайте ООО «Управляющая компания «Альфа-Капитал»: [www.alfacapital.ru](http://www.alfacapital.ru)